



Nr 64/2007 (68)  
KWIECIEŃ  
Cena 2 zł

# W szkolnym rytmie

Ukazuje się nieprzerwanie od 9 lat (d. „Głos Uczniowski”)

[www.sp1.zary.pl](http://www.sp1.zary.pl)

## Wydanie specjalne

**Materiały IX Leśnej Sesji Przyrodniczej**

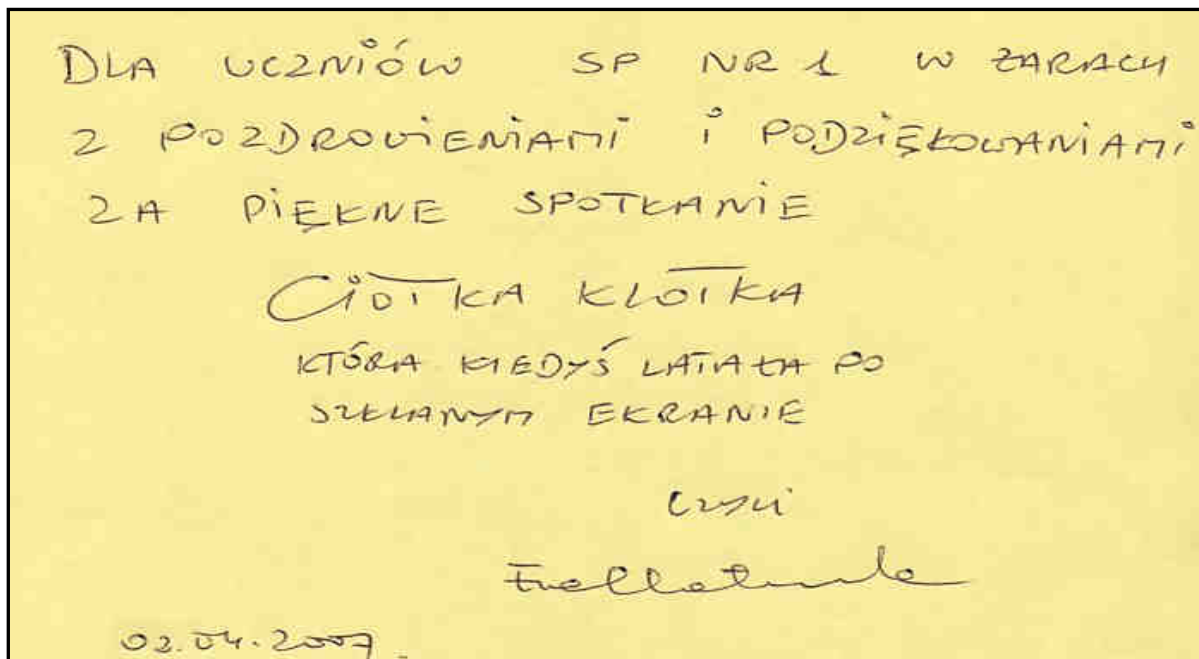


fot. Izabela Żemojtel

---

2001 – (d. „Głos Uczniowski”) laureat VIII Ogólnopolskiego Konkursu Czasopism Szkolnych o Pałuckie Pióro 2001 pod patronatem wicemarszałka Sejmu RP M. Borowskiego  
2002 – laureat Ogólnopolskiego Konkursu Gazet Szkolnych – Forum Pismaków pod patronatem redakcji „Życia” (III m.)  
2004 – laureat Ogólnopolskiego Konkursu Gazet Szkolnych -Forum Pismaków pod honorowym patronatem Ministra Edukacji i Sportu – Krystyny Łybackiej (III m.)

MIEJSCE NA REKLAMĘ - MIEJSCE NA RYSUNEK



<b>W numerze:</b>	1. Spis treści	str. 2
	2. Wstępniak	str. 3-4
	3. Sesja –Młodzi Przyrodnicy	str. 5
	4. Ścieżki	str. 6-7
	5. Pomniki przyrody	str. 8-9
	6. Warsztaty	str. 10-11
	7. Herzlich willkommen	str. 12
	8. Pozdrowienia	str. 13
	9. Chotomska	str. 14
	10. Święto Ziemi	str. 15
	11. Zabawy literackie	str. 16-18
	12. Dzień Wiosny	str. 19
	13. Życzenia Wielkanocne	str. 20
	14. Wielkie poszukiwania	str. 21
	15. Justyna	str. 22
	16. Dziwactwa	str. 23-24
	17. Dowcipny Seba	str. 25
	18. Sport	str. 26-27
	19. Fotorelacje	str. 28

Ewa Chotomska wpisała się do Szkolnej Kroniki Biblioteki.  
Więcej czytaj na str. 14

## Redagują:

Bartosz Knopik, Łukasz Burzyński -red. naczelni

Kamil Pompka, Diana Pleban, Marta Wywiał (operator DTP), Karolina Juško, Borys Todorow (z-cy red. naczel.), Łukasz Szpakowski (sekretarz redakcji), Rafał Wesoły, Mateusz Stasiak, Izabela Basak, Justyna Bryjak, Agnieszka Średniawa, Łukasz Koblański (grafik).

**Dział łączności z czytelnikami:** gab. 304B, od 8<sup>00</sup> do 12<sup>00</sup> – podczas przerw

**Wydawca:** Redakcja „W szkolnym rytmie”

**Adres Redakcji:** Szkoła Podstawowa nr1 im. F. Chopina w Żarach, ul. Szymanowskiego 8, 68-200 Żary, tel./fax (068) 374-27-77, e-mail: splzary@wp.pl lub splzary@poczta.fm

**Materiałów nie zamówionych (tekstów, zdjęć, dokumentów) nie zwracamy. Zastrzegamy sobie prawo skracania i adiustacji tekstów, wypowiedzi ustnych, listów. Za treść ogłoszeń reklamowych nie odpowiadamy.**

**Nakład: 50-70 egz.**

\*\*\*

**Opiekunowie redakcji uczniowskiej:** Tadeusz Kordylewski (opiekun koła dziennikarskiego), DTP Cezary Sułkowski (opiekun koła informatycznego)

## Wstępniak



Dąb Chrobry

W kwietniu jak zwykle przygotowujemy w Szkole sesję z okazji Dnia Ziemi i dlatego przypominam Wam o ważnej formie ochrony przyrody, jaką jest między innymi pomnik przyrody.

Termin pomnik przyrody został wprowadzony przez Humboldta na przełomie XVIII i XIX wieku.

Podstawą prawną tworzenia pomników przyrody w Polsce jest Ustawa z dnia 16 kwietnia 2004 r. o ochronie przyrody.

Zgodnie z tą Ustawą pomnikiem przyrody są pojedyncze twory przyrody ożywionej i nieożywionej lub ich skupienia o szczególnej wartości przyrodniczej, naukowej, kulturowej, historycznej lub krajobrazowej oraz odznaczające się indywidualnymi cechami, które wyróżniają je wśród innych tworów, okazałych rozmiarów drzewa, krzewy gatunków rodzimych lub obcych,

źródła, wodospady, wywierzyska, skałki, jary, głazy narzutowe oraz jaskinie.

Do pomników przyrody ożywionej należą: pojedyncze krzewy, drzewa i grupy drzew odznaczające się sędziwym wiekiem, wielkością, niezwykłymi kształtami lub innymi cechami, a także zabytkowe aleje drzew.

Pomniki przyrody nieożywionej to największe głazy narzutowe, tzw. Erratyki oraz źródła, wodospady, jary, skałki, wywierzyska, przełomy rzeczne, jaskinie, odkrywki itp.

W Polsce miano pomnika przyrody nadano 33 tys. obiektów, z czego najwięcej jest pojedynczych drzew i grup drzew.

Najstarszy dąb szypułkowy w Polsce, będący pomnikiem przyrody, to Dąb Chrobry, który rośnie na terenie rezerwatu przyrody Buczyzna Szprotawska

w Borach Dolnośląskich w okolicy Piotrowic w nadleśnictwie Szprotawa w województwie lubuskim. Za pomnik przyrody został uznany 24 marca 1967r. Był chroniony już przed II wojną światową, a jego wiek ocenia się na około 745 lat, czyli wykiełkował około 1250 roku.

Rozpiętość korony wynosi około 16m, wysokość 28m, a obwód pnia 9,92m, natomiast pierśnica 315,5 cm. Jest to trzeci dąb pod względem objętości drewna znajdujący się w środkowej Europie.

Żołędzie tego dębu zostały poświęcone przez papieża Jana Pawła II 28 kwietnia 2004 r. w czasie pielgrzymki leśników do Watykanu. Następnie wyhodowano z nich 500 sadzonek w szkółce leśnej w Rudach Raciborskich i posadzono na terenie całego kraju, składając w ten sposób hołd Janowi Pawłowi II. Każda sadzonka ma certyfikat pochodzenia.




Dąb szypułkowy

## Najciekawsze pomnikowe dęby w Polsce:

- Dąb Bartek koło Zagnańska
- Dąb Bażyńskiego w Kadynach
- Dąb Beczka w Puszczy Białowieskiej
- Dąb Bolko w Honiszowie
- **Dąb Bolesław w Lesie Kołobrzesckim (805 lat)- najstarszy dąb w Polsce**
- Dąb Chrobry opodal Piotrowic, woj. lubuskie
- Dąb Car w Puszczy Białowieskiej
- Dąb Dzierżona we Wrocławiu
- Dąb Jagiełły w Białowieskim Parku Narodowym
- Dąb Kongresowy w Puszczy Białowieskiej
- Dąb Krzyż Południa w Puszczy Białowieskiej
- Dąb Wielki Mamamuszi w Puszczy Białowieskiej
- Dąb Mieszko na Ursynowie
- Dąb Mnich w Mnichowie, woj. świętokrzyskie
- Dąb Napoleon w pow. zielonogórskim
- Aleja Napoleona w Parku Krajobrazowym Pojezierza Iławskiego
- Król Nieznanowa w Puszczy Białowieskiej
- Imperator Północy w Puszczy Białowieskiej
- Imperator Południa w Puszczy Białowieskiej
- Dąb Piotrowy w Toporowie, woj. lubuskie
- Dęby w Rogalińskim Parku Krajobrazowym
- Dąb Poganin w Węglówce, woj. podkarpackie
- Dąb Władek z Zagrzęby w Karczmiskach
- Dąb Wolności w Głownie



Opracowane na podstawie Wikipedia- wolna encyklopedia oraz „Przyroda Polski pod ochroną”- R. Olaczek, 1998, ZG LOP.



# Młodzi Przyrodnicy!



Witam wszystkich tegorocznych uczestników *Tygodnia Ekologicznego*, którzy, nie zważając na swoje różne obowiązki, przyłączą się do naszego przedsięwzięcia i wezmą udział w poniżej wymienionych konkursach, czyli w:

- ✚ *fotokursie* pt. Przyrodnicze osobliwości naszego miasta i okolicy
- ✚ *konkursie plastycznym* pt. Zabytki przyrodnicze wokół nas – drzewa
- ✚ *zwiadzie ekologicznym*
- ✚ *marszu na orientację*: Szlakami pomników przyrody po Zielonym Lesie (18.04.07r.)
- ✚ *rajdzie rowerowym i pieszym*: Zielonym Szlakiem na trasie Żary–Świbna połączonym z *3-dniowym biwakiem* (20–22.04.07r.) w Ośrodku Szkoleniowo–Wypoczynkowym Komendy Hufca Związku Harcerstwa Polskiego w Żarach
- ✚ *IX Leśnej Sesji Przyrodniczej* (26.04.07r.) w Świbnej (organizator sesji – SP1)



Podobnie jak w latach ubiegłych, podczas sesji zostaną podsumowane wszystkie konkursy, w których uczestniczyli uczniowie szkół żarskich.

Chcę jednak zaznaczyć, że tegoroczna sesja przyrodnicza będzie znacząco różniła się od poprzednich. W celu przybliżenia Wam działań chroniących nasze środowisko przenieśliśmy naszą sesję do lasu, nadając jej charakter praktyczny.

Jej wykłady odbywać się będą w terenie. Prowadzone będą przez nauczycieli naszej szkoły oraz pracowników Nadleśnictwa Lipinki. Uczniowie zgłoszonych wcześniej szkół wraz

z opiekunami będą wędrować po wyznaczonej ścieżce przyrodniczej i odwiedzać kolejne punkty leśne:

- ✚ *Makieta Leśna z makulatury* (prowadzący -p. Andrzej Woźniak)
- ✚ *Wielkie poszukiwania* (prowadząca -p. Izabela Żemojtel)
- ✚ *Pomniki przyrody* (prowadząca -p. Ewa Krauze – Michalska)
- ✚ *Gospodarka leśna* (prowadzący -p. Dorota i Aleksander Bońcowie)
- ✚ *Informujemy, komentujemy, oceniamy* (prowadzący -p. Tadeusz Kordylewski)

W imieniu organizatorów zapraszam zainteresowanych do udziału w *Tygodniu Ekologicznym* pt. „Zabytki przyrodnicze” organizowanym przez KH ZHP w Żarach.

Izabela Żemojtel

## Ścieżka po rezerwacie leśnym Złota Sosna

Karolina Kwiecień, Paulina Podolska, Karolina Gajerska, Dawid Danielczyk, Jakub Tyński


Spacerując wyznaczoną ścieżką, możemy natknąć się na tutejszych mieszkańców. Musimy zachowywać się w miarę cicho, by nie spłoszyć sarny skubiącej zieloną trawkę, zająca drzemącego pod krzakiem leszczyny albo polującego na drobne kręgowce przy brzegu strumienia, bociana białego. Możemy poszukać śladów ciekawych zwierząt, np. wiewiórki, łosia czy wydry lub znaleźć różne gatunki ginących roślin.

Na początku ścieżki, gdy patrzymy na wschód, widzimy małe jezioro, które zamieszkują różne gatunki ptaków. Niedawno powróciły do nas po zimie i teraz zajmują się odbudową swoich starych gniazd. Bardzo przyjemnie jest zatrzymać się na chwilę i posłuchać ich barwnego śpiewu. Przed momentem słyszeliśmy klekot bocianów, teraz śpiewa słowik, a w oddali słychać stukanie dzięcioła.

W tak pięknym rezerwacie nie brakuje starych okazów drzew. W lesie dominują sosny i świerki przyodziane w gęste igły. Wydzielają one świeży i bardzo aromatyczny zapach, który działa leczniczo na nasze drogi oddechowe. Gdzieś tam rośnie modrzew, dąb i buk.

Idąc dalej, docieramy do jaskini Pod Nietoperzem. Nie radzimy jednak wchodzić bez przewodnika, który udziela odpowiednich wskazówek nt. jak właściwie zachować się w jaskini, aby nie wystraszyć jej mieszkańców?

Nieopodal jaskini rozpościera się przepyszna łąka, na razie nieśmiało obsypana kwieciami. Tutaj, na zielonym dywanie z trawy, możemy zrelaksować się, podpatrując pracowite pszczoły i motyle. Gorąco zachęcamy do odwiedzin naszego rezerwatu.



## Ścieżka po rezerwacie ornitologicznym Kormoran

Paulina Stefaniak, Angelika Superson, Aleksandra Wróbel, Marta Bałdyga, Dominika Talarek, Robert Balcewicz

Rezerwat ornitologiczny Kormoran cieszy się dużą popularnością, ponieważ charakteryzuje się obecnością wielu gatunków ptaków. Jest idealnym miejscem do wypoczynku oraz złapania oddechu po intensywnej pracy. Rezerwat Kormoran szczyli się występowaniem bujnej roślinności, przepięknym krajobrazem oraz rzadkimi gatunkami ptactwa wodnego (kulon, rycyk, czapla, łabędź, głowienka, czernica).

W części zachodniej rezerwatu rośnie stary las bogaty w jodły, buki, świerki oraz olsze. Tam, gdzie rozpościerają się olszyny, znajduje się małe jezioro o nazwie Mini-Morze, a w jego pobliżu wznosi się trzydziestometrowa wieża widokowa, dzięki której można zobaczyć panoramę naszego rezerwatu. Dużą atrakcją dla turystów jest sklepik Pod Modrzewiem, mieszczący się tuż przy mecie naszej ścieżki. Zwiedzający mogą w nim kupić koszulki, parasole czy kubki z logo naszego rezerwatu, czyli z kormoranem.

Serdecznie zapraszamy do naszego rezerwatu.



## Najciekawsze pomniki przyrody województwa lubuskiego



*Pomniki przyrody* to pojedyncze twory lub ich skupiska, chronione ze względu na szczególne wartości naukowe, kulturowe, historyczno – pamiątkowe oraz swoiste cechy krajobrazu.

Do *pomników przyrody żywej* należą pojedyncze krzewy, drzewa i grupy drzew odznaczające się sędziwym wiekiem, wielkością, niezwykłymi kształtami lub pięknem pokroju (zarówno gatunków rodzimych, jak i obcych) oraz zabytkowe aleje.

Do *pomników przyrody nieożywionej* zalicza się: największe głazy narzutowe oraz interesujące formy powierzchni ziemi (źródła, wodospady, wywierzyska, przełomy rzeczne, jaskinie, jary, skałki, odkrywki itp.). Pomniki przyrody są oznakowane odpowiednimi tabliczkami.

### Chrobry

*Dąb szypułkowy (Quercus robur L.)* to najstarszy przedstawiciel tego gatunku w Polsce. Naukowcy określili jego wiek na **750 lat**. Obwód Chrobrego mierzony na wysokości 1,3m wynosi **992 cm**, a wysokość **29m**. Ten okazały dąb rośnie niedaleko miejscowości Piotrowice k. Szprotawy.



### Napoleon

*Dąb szypułkowy (Quercus robur L.)* jest najgrubszym dębem w Polsce. Jego obwód na wysokości 1,3m wynosi **1043 cm**, a wysokość **27m**. Przed II wojną światową dąb ten nosił nazwę znanego botanika niemieckiego Theodora Schube. *Napoleon* liczy sobie **650 lat** i rośnie na skarpie pradoliny Odry, niedaleko miejscowości Zabór.



### Waligóra

*Sosna pospolita (Pinus silvestris L.)* jest najgrubszą sosną w Polsce. Jej obwód wynosi **620 cm**, a wysokość **17m**. Liczy **150 lat**. *Waligóra* rośnie w okolicach Sulechowa.



### Wiąz szypułkowy

*Wiąz szypułkowy (Ulmus laevis Poll.)*


jest najgrubszym i najstarszym wiązem w Polsce.

Rośnie w Komorowie k. Gubina.

Obwód tego drzewa wynosi **887cm**, a wiek ocenia się na **450 lat**.

Wielkanoc

Małchołzi




AGNIESZKA HORZAK kl. IV D

Oparysonata Kaja Dziukiewicz i Kinga Seyler z kl. IV D



Kinga Seyler kl. IV D



Kinga Seyler

# II Warsztaty Ornitologiczne

W dniu 14 marca 2007 w naszej Szkole odbyły się kolejne międzyszkolne warsztaty ornitologiczne. Do udziału zaprosiliśmy uczniów sąsiadującego z nami Gimnazjum nr 2 w Żarach. Sześć drużyn czteroosobowych pracowało nad realizacją ciekawych projektów naukowo – plastycznych:

- 🚩 **list w obronie terenów zagrożonych** (prowadząca p. Ewa Krauze-Michalska)
- 🚩 **ścieżka po rezerwacie ornitologicznym – projekt** (prowadzące: p. Iza Żemojtel, p. Joanna Naumik)
- 🚩 **bocian biały – plakat** (prowadząca p. Małgorzata Łukowska)
- 🚩 **pokaz multimedialny o ptakach** (prowadzący p. Cezary Sułkowski)

## List w obronie terenów zagrożonych

*Mariusz Kozioł, Amadeusz Giblak, Dawid Bidiak, Maciej Zielaskowski- Gimnazjum nr 1 w Żarach*

Zwracamy się z uprzejmą prośbą do Władz miasta o zakaz wysuszania miejscowych bagien i torfowisk. Swoją prośbę uzasadniamy następującymi argumentami. Rośliny terenów bagiennych dostarczają znaczące ilości tlenu niezbędnego wszystkim organizmom do oddychania. Występuje tu 250 gatunków ptaków. W czasie ich przelotów oraz godów obserwację prowadzą dziesiątki ornitologów z całego świata. Ich pobyt w naszej dolinie zwiększa turystykę Polski i w pewnym stopniu rozstawia nasz kraj. Budując fabrykę w tym miejscu przyczynimy się do bezpowrotnego zniszczenia fauny i flory bagiennej, tak rzadkiej w obecnym świecie. Decyzję o pozwoleniu na wysuszanie bagien i budowę fabryki pozostawiamy Państwu, ale mamy nadzieję, że będzie ona słuszna z punktu widzenia wszystkich mieszkańców doliny.

Z poważaniem  
Młodzi Ekolodzy

## List w obronie terenów zagrożonych

*Arkadiusz Lichocki, Diana Pleban, Sebastian Bienko, Bartłomiej Knopik - Szkoła Podstawowa nr 1 w Żarach*

Drodzy Państwo!

Dolina Bolesty to obszar położony niedaleko jeziora Bolesty. Jest to obniżenie terenu o długości ponad 100km, zajęte przez torfowiska niskie oraz leśne torfowiska wysokie. To jedna z największych ostoi przyrody w Europie. Zaobserwowano tam ponad 250 gatunków ptaków. Dolina Bolesty charakteryzuje się doskonale wykształconą strefowością ekologiczną. Polega ona na przechodzeniu poszczególnych zbiorowisk roślinnych w inne w zależności od panujących warunków hydrologicznych i wysokości doliny nad poziomem morza. Dolina Bolesty stanowi obszar chronionego krajobrazu, jest częścią Europejskiej Sieci Ekologicznej Natura 2000 z Dyrektywy Ptasiej. Jako obszar specjalnej ochrony ptaków jest strefą ciszy. W naszej dolinie i przyległych do niej lasach gniazduje wiele chronionych gatunków ptaków i ssaków, np. ślepowron, który odżywia się rybami i owadami żyjącymi w stawach bagiennych. Wędruje on we wrześniu – październiku do Senegalu i Etiopii, a wraca do Polski w kwietniu – maju. Dolina Bolesty jest bardzo cennym terenem, dlatego błędem byłoby niszczenie jej. Mogłoby to doprowadzić do wyginięcia wielu cennych gatunków zwierząt: wilków, żurawi, świergotek, rycyków oraz roślin: widłaków, rosiczek, kosaćców. Mamy nadzieję, że nasza dolina pozostanie nadal świadectwem przyrody dla kolejnych pokoleń. Apelujemy o jej ochronę i troskę.

Z wyrazami poszanowania  
Przyrodniczy z SK LOP

Poniżej przedstawiamy krótką fotorelację (fot. p. Cezary Sułkowski)



# Herzlich Willkommen



Zbliżają się święta. Trzeba coś ponaprawiać, posprzątać i oczywiście nie zapomnieć o świętach!  
Dlatego słówka z bieżącego numeru na pewno przydadzą się:

1.der Besen-miotła	8.der Hammer – młotek
2.der Staubsauger- odkurzacz	9.die Bohrmaschine- wiertarka
3.der Grasmäher-kosiarka do trawy	10.die Säge- piła
4.das Bügeleisen- żelazko	11.die Feile- pilnik
5.die Waschmaschine- pralka	12. der Nagel- gwóźdź
6.der Waschpulver-proszek do prania	13.der Pinsel-pędzel
7.das Bügelbrett-deska do prasowania	14.die Leiter-drabina

Zad. 1 Wyszukaj podane wyrazy i zaznacz:

a	b	o	h	r	m	a	s	c	h	i	n	e	c	s
s	ä	g	e	s	a	r	g	i	o	p	m	b	h	t
v	s	r	t	a	h	u	w	k	o	l	g	ü	r	a
p	n	a	r	n	a	o	a	u	w	e	d	g	w	u
w	a	s	c	h	m	a	s	c	h	i	n	e	a	b
e	g	m	z	c	m	t	c	h	p	t	s	l	s	s
z	e	ä	s	b	e	r	h	n	b	e	s	e	n	a
y	l	h	i	o	r	b	p	i	k	r	h	i	k	u
ü	f	e	i	l	e	d	u	a	a	g	l	s	l	g
i	w	r	t	d	a	j	l	p	i	n	s	e	l	e
d	i	t	d	n	a	r	v	k	o	b	c	n	p	r
f	q	ü	h	n	s	j	e	l	r	w	y	v	u	t
g	b	ü	g	e	l	b	r	e	t	t	k	n	o	p

Zad. 2 Wstaw litery i przetłumacz

1. S....ge- .....
2. B....s.....n- .....
3. B....g.....l....i...en- .....
4. St....u....s....u..er- .....
5. H....m....e....-.....
6. P....n....el-.....
7. L...i....er-.....

Zad. 3. Uzupełnij zdania wyrazami z tabelki

- 1.Mit der ..... waschen wir Wäsche.
- 2.Mit dem .....streichen wir das Zimmer.
- 3.Mit dem .....bügeln wir Kleidung.
- 4.Mit dem .....schlagen wir Nägel ein.
- 5.Mit dem .....mähen wir das Gras.
- 6.Mit dem .....fegen wir den Fußboden.

*Koniec zadań na dzisiaj, zbliżają się święta. Na pewno potraficie narysować:*

Osterei	Osterhase	Osterlamm	Osterkorb

# ...::PoZdRoWiEnIa::...::

1. Pozdro dla Alanka z 6a śle zaślepiona nim Aniela Motylek.
2. Pozdro dla j... Stasiaka z okazji Wielkanocy!! :P
3. Pozdro dla p. Krokodylka od Czerwonego Buraka z 6a...
4. Juliusz Słowacki pozdrawia zza ściany Bolesława Prusa.
5. Z okazji Wielkanocy serdeczne pozdrowienia dla dużego KRÓLIKA – Dejv :D.
6. Justyś pozdrawia żywe j... Johana! Przemaluj je na jakiś jaśniejszy kolor...(żółty).
7. Pozdro dla Agi i Alki, no i oczywiście Izki z 6c – JUSTYŚ =)
8. Pozdro dla ulubionych: Izuni i Justysi z 6c, ślą Bliźniaczki K. I cała klasa 6b hehe.
9. Pozdrowienia z chłodnego na zewnątrz, a z ciepłej duszy mej dla ukochanych dziewczyn i chłopców, którzy nie znoszą 6d! Pzd. Małpa...:\*
10. Pozdroffki od Manuela dla SanDuSsi!!
11. Pozdroffki od Małpeczki dla Nyni :\* KC
12. Pozdroffki dla wszystkich „przebranych” 21 marca...
13. JOHAN, pamiętaj my mamy Pałera! :D
14. Pozdrowienia dla Natalii, Kamilki od Górskiego ;))
15. Pozdrowienia dla Kamila i Bartka z 6b od Pauliny T.
16. Pozdrowienia dla Cierpińskiego od Agnieszki Morzak z 4d.
17. Pozdro dla Karoliny z 6b życzy „olej kujawski” – albo nie, bo za drogi :P
18. Pozdro dla Sebastiana – Nati z 4d
19. Pozdrowienia dla ostrego Adriana K. z 6c...:D Jesteś boski...
20. BuZzIoLe DłA AgI, JuStY, IzKi, AlKi, ŁoSiA, JoHaNa, BeRcIkA...:\*
21. Pozdro dla Mierzwy, Natalki, Roksany i Magdy G. - śle Magda K.
22. Pozdrawiam moją „ulubioną” nauczycielkę BOŻENĘ M. – uczeń z 6a
23. Pozdro dla p. Tadzia od klasy 6a!! Jest pan naszym ulubionym nauczycielem...:)
24. Pozdro dla Manueli z 6b od 1b.
25. Niepozdrowienia dla 6a, a w szczególności dla Górzyńskiej! Z tymi mądrościami to do biblioteki SP1, książki czytać...
26. Serdeczne pozdroffki dla Kasi i Eweliny, Darii, Kasi, Marty, Diany i Gosi. – Paulina.
27. Pozdro dla Adriana Krupy – Kocham Cię! Chcę Ciebie tylko dla siebie – Kinga 6b!!
28. Natalia Góral z 6a tajemniczo uśmiecha się do Łukasza Burzyńskiego z tej samej klasy!
29. Magda Gaik odrzuca Alana. Biedny w dzień wiosny do szkoły nie przyszedł!
30. Pozdrawiam: Bambę, P@pryczkę i D@lię. King@ W.
31. Uwielbiamy naszą szkołę. Cała 6a, szczególnie Daniel.
32. Pozdro dla błyskotliwej, pięknej i mądrej Karoliny K. – Wielbiciel :)
33. Pozdro dla Szarego i Johana Mechena...xD
34. Pozdro dla Adiego z 6c – śle Karolinka z 6d. Zadałeś mi kiedyś pytanie: Zgadzam się na to...KCA :\* :)
35. Sandra, Karolina W., no i te inne z 6d. Już was nie lubię!! :/ Johan i Baryła.
35. M.G. (czarne, długie włosy) – Idź na casting – na pewno wygrasz!!! Hahaha
36. Pozdro dla Agi i Justy od Stasiaka!
38. Alka pozdrawia swojego Reksa i Loritę...:D
39. Męczybuła pozdrawia swojego psa – Colę ;))
40. Pozdrowienia dla niepozdrowionych przesyła Męczybuła.
41. Pozdrowienia dla wszystkich dyżurujących nauczycieli. Współczujemy Wam. Uczniowie.
42. Zdroffki dla dbających o zdrowie Pań wleńfistek. Niech żyje homo-computerus.
43. Najpiękniejsze życzenia składamy najpiękniejszemu dziewczynom z szóstej de – Wasi rycerze.

# Spotkanie autorskie z Ewą Chotomską

2 kwietnia 2007 r. w MBP odbyło się spotkanie autorskie z Ewą Chotomską – prywatnie córką znanej poetki Wandy Chotomskiej - reżyserką, scenarzystką, autorką tekstów piosenek dla zespołu dziecięcego „Fasolki”, programów telewizyjnych dla dzieci „Tik-Tak”, „Budzik” i „Jedyneczka”, znaną najmłodszym jako Ciotka Klotka. Wydała również książki: „Zając Poziomka”, „Zagadki”, „Kuchenny alfabet” i „Pamiętnik Felka Parerasa”.

Ewa Chotomska w spontaniczny i bezpośredni sposób rozmawiała z dziećmi. Mówiąc o swojej pracy, wypowiedzi urozmaicała recytacją wierszy i dowcipami, czym rozbawiła młodych słuchaczy. Dzieci razem z panią Ewą śpiewały bardzo dobrze znane piosenki jej autorstwa, np. „Myj zęby”, „Mydło lubi zabawę” i in. Odbył się również mini-konkurs, wypełniony różnymi zagadkami.

W drugiej części spotkania uczniowie zasypali gościa pytaniami, dotyczącymi pracy nad piosenkami i tworzeniem programów telewizyjnych, które w TVP prowadzi od 1981 r.

Na zakończenie spotkania Ewa Chotomska wpisała się do kroniki naszej szkolnej biblioteki, umieszczała dedykacje w książkach i rozdawała autografy dzieciom.

Spotkanie z Ewą Chotomską uczniowie na pewno zachowają długo w swojej pamięci.

*Jolanta Koch*



W klasie 1b objawiły się talenty podczas dyskusji prowadzonej przez wychowawczynię p. Annę Kłosińską pierwszaki wypowiadały się na temat znaczenia święta Ziemi. Potem swoje wypowiedzi zanotowały w formie rymowanek.

# Święto Ziemi

## Ziemia

Ziemia to okrągła głowa. Wszystko się w niej schowa: góry, łądy, oceany... Mało o nią dbamy. Więc ratujmy to, co żywe, to, co z nami chce być szczęśliwe. Ziemia to nasz dom bardzo kocham ją.

*Martyna Żywica*

## Majem rozkwita

Ziemia, nasza planeta wspaniała, gdy majem rozkwitała, to mnóstwo kolorów rozsiewała. Dużo zieleni, bieli, czerwieni aż cała barwami się mieni.

*Adriana Kopeć*

## Trawa się zieleni

Na Święto Ziemi trawa się zieleni. Ptaki pięknie wokół śpiewają, aż świerszcze z radości na skrzypkach im przygrywają. Kwiaty kwitną barwnie wkoło i wszystkim jest bardzo wesoło. Dbajmy o naszą ziemię, zwierzęta, zielen. Nie tylko w jej święto !!!

*Norbert Zalewski*

## Liścik

Drogi Kolego, droga Koleżanko! Nie zasypuj mnie śmieciami, nie zabrudzaj odpadami. Dbaj, by czysto było wszędzie, to na ziemi dobrze będzie. Twoja planeta ... Ziemia

*Sebastian Tadajewski*

## Święto Ziemi

Ziemia, Ziemia, nasza Ziemia. Tysiącem Barw się mieni. Raz jest biała, raz zielona. Trochę szara, różnokolorowa. Patrzcie, jak się mieni, zrobimy jej Święto Ziemi!

*Kinga Wąsowicz*

## Miłość

Kula ziemiska to nasza planeta. Mieszkają na niej ludzie i zwierzęta. Wszyscy o nią dbamy, szanujemy i kochamy. Planety nowej nie da się kupić, więc pamiętajmy, że nie wolno jej brudzić! Szanujmy naszą Ziemię i kochajmy tak jak siebie.

*Kamil Wrona*

## Odkrywanie

Ziemia... co to takiego ?

Ziemia to moja ojczyzna, moje miasto, mój dom, gdzie pachnie świeże ciasto.

Ziemia to planeta, zielona trawa i drzewa, gdzie ptak na nim śpiewa.

Ziemia to pola i łąki, tam rosną, kwiatów pąki.

Więc dbajmy o nią nie tylko od święta, niech każdy o niej pamięta.

A wokoło będzie pięknie, wesoło, miło i lepiej będzie nam się żyło.

*Natalia Frórkowska*

*Kl.1b*



# Zabawy literackie

Uczniowie z klasy 2c w zespołach dwuosobowych lub indywidualnie redagowali bajki, baśnie pod hasłem „Dać się ponieść wyobraźni”.

## Afryka

Dawno, dawno temu w Afryce stały domy z siana. Żyli tam starzy i chorzy ludzie. Zaczęli budować pałac z czekolady. Następnego słonecznego dnia pałac zaczął się topić. Budownicy byli smutni i nagle zobaczyli smoka. Smok zaczął ziać herbatą i ludzie mieli co pić. Przyszedł jeden facet i wypił całą herbatę i ludzie już nie mieli co pić. Zjawił się smok i zapytał, gdzie jest jego herbata. Nie usłyszał odpowiedzi, więc odszedł, dał spokój ludziom. Od tej pory ludzie wiedli już normalne życie.

*Adam Superson i Klaudia Prabucka*

## Afryka Dzika

Za lasami, za górami, za równinami, za oceanem w Afryce żył pewien chłopiec, Aqub. Miał dużą rodzinę. Mamę, tatę i dwie siostry. Dzieci bawiły się w ganianego. Nagle Bonqa nadepnęła na węża, a wąż ją ukąsił. Gdy chłopiec to zauważył, pobiegł do rodziców. Tata powiedział, że muszą pojechać do szpitala. Koń też nadepnął na węża. Więc chłopiec powiedział, że muszą biec do weterynarza. Biegli trzy kilometry do szpitala i kolejne trzy do weterynarza. Gdy już byli w szpitalu, mieli nadzieję, że jad nie zabije Bonqy. Ona po czterech miesiącach szczęśliwie wróciła do zdrowia.

*Karol Cześnikowski i Marcel Pawiński*

## Grzybek

Dawno, dawno temu w lesie był grzybek o imieniu Jaś. Pewnego dnia pani poszła na grzyby i znalazła Jasia. Chciała go wziąć, lecz grzyb uciekał. Nadeszła noc, było ciemno. Ale rano pani go złapała. Poszła dumna do domu. Zjadła Jasia na obiad. Lecz przerwała obiad, bo jej się ruszał brzuch. Źle się czuła i poszła do doktora. Doktor powiedział, że zjadła zatrutego Jasia.

*Paulina Kaczor i Paulina Michalska*

## Kotek Psotek



Dawno, dawno temu żył sobie kotek Psotek. Psocił całymi dniami. Aż do czasu. Pewnego słonecznego dnia tak napsocił, że wszyscy pouciekali. Nie miał już komu płatać figli i się zmienił. A gdy już się zmienił, wszyscy wrócili i go polubili.

*Damian Śniatecki, Natalka Gut*



## Księżniczka

Za górami, za lasami, za siedmioma rzekami mieszkała księżniczka. Wielu księży chciało się dostać do wieży, ale nie mógł żaden, bo wieży pilnował smok. Pewnego dnia, kiedy piękny książę usłyszał o księżniczce, pojechał na ratunek. Książę przechodził przez most i zauważył smoka. Poszedł z nim walczyć. Smok zepchnął księcia w przepaść. Na szczęście ten złapał się skały i wspinał się na górę. Znow zaczął walczyć ze smokiem. Tym razem smok spadł w przepaść. Książę powędrował dalej i zobaczył drzwi komnaty, w której była księżniczka. Próbował wyważyć drzwi, ale się nie dało. Nagle przypomniał sobie, że smok miał na szyi klucz. Wrócił do niego i wziął klucz. Otworzył drzwi. Zabrał księżniczkę do swojego zamku. Żyli długo i szczęśliwie. A obok smok...

*Klaudia Górzyńska i Kamil Dowjat*



### O zajączku, który szukał szczęścia

Dawno, dawno, bardzo dawno temu w dalekim lesie drzemał sobie zajączek, Bączek. Pewnego dnia zajączek postanowił szukać szczęścia, bo jego przyjaciele mówili, że znaleźli szczęście, a Bączkowi trafiał się pech. W poniedziałek z rana zajączek wziął dużo marchwi i liść kapusty i wyruszył w podróż. Po drodze znalazł się na łące, spotkał tam różowego konia i fioletową krowę. Zapytał konia, jak się nazywa, a koń odpowiedział, że Bryczek. Potem zapytał o imię krowę. Odpowiedziała mu, że Pasieczka. Zajączek poszedł dalej. I tak wędrował, aż zaszedł do miasta zwanego Cukierkolandią. Poczuł się szczęśliwy. Odtąd zamiast marchewek jadł tosty.

Wiktoria Tymińska

### Smok

Za siedmioma rzekami, za ośmioma górami mieszkał sobie zły trzygłowy smok. Miał długie szyje. Pierwsza miała pięć metrów, druga dziesięć, a trzecia piętnaście. Miał też cztery nogi zebry i dwie łapy psa. Pewnego dnia zjadł on owcę, lecz była ona zatruta. Zachorował, więc poszedł do lekarza poszedł.

- O smoku, smoku! -mówi lekarz - źle zrobiłeś, że ją zjadłeś. Idź do domu, weź leki i do łóżka.

### Smok

Dawno, dawno temu w Królestwie Marzeń mieszkał sobie pewien Błazej.

Wyobraził sobie smoka,  
który pożarł cały lokal.

Smok był tak otyły,  
że spodnie ledwo na niego wchodziły.

Ten chłopiec miał takie pomysły,  
że słonie się zachłysty.

Pewnego dnia wymyślił fokę,  
Która grała sobie w poker.


I to koniec naszej baśni,  
pamiętaj o dobrej wyobraźni.



Ula Zielonka i Klaudia Chytryk



Halina Kuczyńska



Ola i Kacper

Nieśną kwiaty rosny  
a gdy rosny to pachną  
a gdy pachną to ludzie  
wąchają a gdy wąchają  
to je zrywają!

Asia Groncz



### Smoki

Za górami, za lasami żyły dwa smoki kłamaczuchy ropuchy. Bardzo chciały mieć dziecko. Pewnego dnia skorupa jaja pękła i dwa smoki się ucieszyły. Ale na marne. Wykuło się chore smoczątko. Poszli do lekarza. Lekarz powiedział, że to choroba nieuleczalna. Smutni wrócili do domu. W domu spotkali wróżkę. Wróżka powiedziała, że jeżeli nie będą kłamać, to uleczy im dziecko. I tak się stało. Już nigdy nie kłamali. Od tej chwili żyli długo i szczęśliwie.

Michał Guldziński

### Szaruś

Dawno, dawno temu żył kotek o imieniu Szaruś. Szaruś miał zupełnie inne oczy niż normalne koty. Wszyscy się z niego wyśmiewali, a więc Szaruś myślał, co z tym zrobić. Zorganizował bal maskowy, żeby go polubili. Postanowił ukryć swoje oczy. Szył swój strój cały dzień. Przyszli wszyscy z podwórka. Szaruś przebrał się za papugę. Bardzo się spodobał i odtąd był ulubieńcem towarzystwa.

Jadzia Burzyńska

## Sen

Za górami, za lasami stało sobie małe miasteczko, w którym mieszkała dziewczynka Ala. Pewnego dnia postanowiła, że pobawi się ze swoim psem Karmelem. Poszła z nim na łąkę i położyła się w trawie. Zamknęła oczy i dostrzegła na niebie latającego konia. Wyobraziła sobie, że siedzi na nim. A on wznosi się w górę i ona podziwia piękny krajobraz. Po chwili Ala otwiera oczy i przypomina sobie, że leży na trawie. Popatrzyła w niebo, ale konia już nie było. Dziewczynka stwierdziła, że to był tylko sen. Odtąd Ala często zamyka oczy.

*Patrycja Sobków*

## Wiosna

Wiosno, wiosno, co ty w sobie masz?

Cudów wszelkich pełen kosz.


Aż dech mi w piersiach zapiera,

**Gdy widzę piękno, które dzięki tobie rozkwita.**

Budzisz do życia naturę,

Zamieniasz w piękno to, co ponure.

*Elżbieta Maj*



*Narysowała Kaja Dzikiewicz*

# Wiosna...

- Miła, piękna wiosna wróciła do nas jeszcze bardziej radosna.
- Kwiaty zaczynają kwitnąć, bo słońce zaczyna je ogrzewać.
- W zielonej trawie słysząc, jak świerszcz pięknie cyka, motyle nad nią latają i swe piękne skrzydła rozkładają.
- Ptaki zaczynają śpiewać radośniej, bo wiosny dostrzegły znak.
- Kiedy słońko na niebie coraz mocniej świeci, to na całym świecie radują się dzieci.
- Wiosną budzi się życie, kwitną piękne żonkile, a na niebie już widać pierwsze śliczne motyle.
- Zawsze jest fajnie, gdy po mroźnej porze wszystko się budzi w zielonym kolorze.

\* \* \*

Święta są miłe i radosne.  
Wszędzie jest kolorowo i bardzo wesoło.

Przeszedł kwiecień - miesiąc wiosny,  
Miesiąc ciepły i radosny.  
Kwitną kwiaty, kwitną drzewa.  
W polu, w lesie ptaszek śpiewa.  
I my także się cieszymy  
Na rowery się śpieszymy.

Przyszła wreszcie wiosna  
Piękna, zielona, radosna.  
Ptaki do nas zawitały,  
Wróbelki zaćwierkały,  
Zwierzęta zbudziły się ze snu.  
Wszędzie zielono, wszędzie pogodnie,  
Słońce zaświeciło i wiosnę obudziło.  
A tymczasem po lesie zajaczek wieść niesie,  
Że wkrótce Wielkanoc – prezenty przyniesie.  
*Aleksandra Kucharz, 4d*

## Dzień Wiosny

21 marca, jak co roku, rozpoczyna się wiosna. Wtedy nasze lekcje wyglądają nieco inaczej. Wszyscy uśmiechają się i cieszą się, że zima już odeszła. Tego dnia klasy II brały udział w zabawie „Ja Polak – Europejczyk” pod hasłem „Polska w Unii Europejskiej”. Do udziału w zabawie zaprosiliśmy przedstawicieli innych szkół i zaprzyjaźnioną grupę z Łęknicy. W konkursach brały udział wszystkie dzieci. Każdy zespół miał swojego kapitana, ilustratora i kibiców. Wykazaliśmy się dobrą znajomością hymnu unijnego, rozpoznawaliśmy znaczących Polaków, krainy geograficzne, miasta, rzeki oraz sąsiadów Polski. Nie zabrakło również zadań z matematyki, w których trzeba było posługiwać się Europejską walutą. Wszyscy uczestnicy zabawy otrzymali paszport, „Małego Europejczyka”. To była super zabawa.

*Klaudia Kubala kl. II b*



fot. Halina Kulbida-Pietrzak

# Życzenia Z okazji Wielkanocy...

Pomalutku przez podwórze  
Idą sobie dzieci kurze, w kropki,  
Ciapki, w malowanki, bo to miały  
Być pisanki. Zdrowych i pogodnych Świąt  
życzy *Bartosz Nitkowski, 4d*

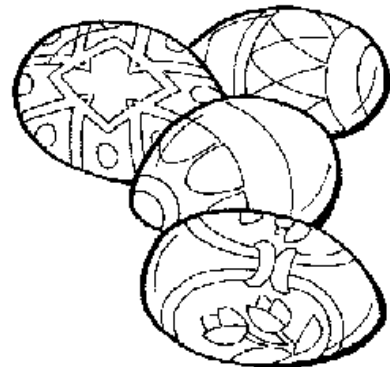


Wesołego królika,  
Co po stole bryka,  
Spokoju świątecznego  
I czasu wolnego.  
Życia zabawnego  
W jaja bogatego  
I w ogóle  
Wszystkiego Najlepszego!!!  
*Kacper Derda, 4d*



Jaj przepięknie umalowanych,  
Świąt słonecznie roześmianych,  
W poniedziałek dużo wody,  
Zdrowia, szczęścia oraz zgody  
życzy *Marzena Szymańska, 4d*

Wielkanoc pachnie!  
Wiosna to pora tak radosna,  
Pełna pisanek kolorowych  
I prezentów zajaczkowych.  
Na stole baze i cukrowy baranek  
I mnóstwo wody w dyngusowy poranek.  
*Kinga Szylar, 4d*



Kolorowych jajeczek,  
wacianych owieczek,  
rozkicanych króliczków,  
pyszności w koszyczku!  
A przede wszystkim  
udanego uciekania w dniu  
„Wielkiego Lania”. *Anonim*



Złociutkich kacuszek,  
jajeczek dzbanuszek,  
słodziutkich baranków,  
słonecznych poranków,  
wiosennej euforii  
a w brzuszku świątecznych kalorii.  
*Anonim*

Owcy, kozy czy baranka,  
prezentu od zająca z samego ranka,  
święconki jadalnej,  
pisanki niebanalnej,  
dyngusa bardzo mokrego  
i czasu zabawnego!!! *Anonim*

Opracowała stronę: *Justyna Bryjak*


## Zabawa ekologiczna „Wielkie poszukiwania”

Istotą zabawy są poszukiwania rzeczy z listy. Listę taką najlepiej rozdać uczestnikom, można jednak zrobić jedną ogólną dużą listę dla wszystkich, która mieścić się będzie w umownej bazie wyprawy. Grający odczytują, czego mają szukać i wyruszają na poszukiwania. Po znalezieniu przedmiotu wracają z nim do bazy, oddają prowadzącemu grę i odczytują następne zadanie. Najważniejsze jest tu jednak nie samo poszukiwanie, ale zmuszenie grających do pewnej aktywności myślowej. Na początku gry zadania wcale nie wydają się proste i wymagają często głębszego zastanowienia się (np. gdzie można znaleźć coś pięknego lub coś co można pokochać). Prowadzący może przygotować dowolną listę, w zależności od celu, jaki chce osiągnąć i tego, na co chce zwrócić uwagę, a także od wieku uczestników zabawy. Poniżej podana jest przykładowa lista. Warto podkreślić jest przy tym, że na liście tej zawarte są rzeczy, które nie istnieją. Można zwrócić uwagę uczestników gry na ten fakt (bez podania szczegółów) skłaniając ich do samodzielnego wymyślenia, czego z podanych rzeczy nie da się znaleźć. Z drugiej strony na liście znajdują się elementy, pod które można podłożyć prawie każdą treść, jak np. coś ważnego dla przyrody czy coś wydającego odgłosy.

Po skończonych poszukiwaniach należy porozmawiać na temat znalezionych „skarbów” i spróbować wspólnie wyciągnąć jakieś końcowe wnioski (np. wszystko, co jest naturalne w przyrodzie i ważne, i ma swoje określone miejsce, wszystko w przyrodzie można pokochać, ludzie pozostawiają zbyt dużo odpadków, bo było je najłatwiej znaleźć).

### Listy rzeczy do szukania:

- ✚ coś, co mógłbyś pokochać
- ✚ nasionko niesione przez wiatr
- ✚ liść z jakąś naroślą
- ✚ trzy różne nasiona
- ✚ kawałek skorupki jajka
- ✚ coś, co magazynuje ciepło
- ✚ coś naturalnego, całkowicie prostego
- ✚ coś, co Ci przypomina samego siebie
- ✚ coś ważnego dla przyrody
- ✚ coś wydającego odgłosy
- ✚ dwa odpadki zostawione przez człowieka
- ✚ coś naturalnego zupełnie bezużytecznego
- ✚ nadgryziony liść (nie przez Ciebie)
- ✚ coś, na czym da się muzykować
- ✚ coś wyrzuconego
- ✚ opadły liść buka
- ✚ coś puszystego
- ✚ coś, co pachnie
- ✚ coś miękkiego
- ✚ coś chłodnego
- ✚ piórko
- ✚ cierń
- ✚ coś okrągłego
- ✚ coś twardego
- ✚ coś pięknego
- ✚ coś ostrego



Oprac.  
Izabela Żemojtel

Opracowanie: Soida Dorota: „Bądź Mistrzem – Przyjacielem czyli edukacja na wesoło”, wyd. Regionalny Ośrodek Edukacji Ekologicznej, Kraków 1996)

# Justyna

Skrzydlate chwilki  
Każdy dobrze wie, że latem  
Wszystkie chwilki są skrzydlate.

Chciałam nieraz taką chwilę  
Złapać w siatkę na motyle,  
Lecz, choć mało brakowało,  
Nigdy mi się nie udało!

Uleciały wszystkie chwilki  
Jeszcze szybciej niż motylki!

To nic...  
Wcale nie żałuję,  
Kiedyś jeszcze raz spróbuję!

Koncert o świcie  
W zielonym lesie  
Już o świcie  
Zaczyna się wielki koncert.  
To ptaki  
Cieszą się życiem  
I słońcą wstające słońce.

Śpi jeszcze wiatr,  
Śpią drzewa,  
Śpi lisek i zajaczek.  
A każdy ptak już śpiewa  
I słońce wstające słońce.

## **Krople tęczy**



Jesteśmy kroplą tęczy  
Nad każdym polnym kwiatem.  
Skrzydlate jak ten wietrzyk,  
Co szaty ma skrzydlate.

Z wietrzykiem żeglujemy  
Od wiosny do jesieni.  
W słońku tak kwitniemy,  
Jak kwitnie kwiat na ziemi.

Jesteśmy kroplą tęczy  
Wpisaną w nieba jasność,  
Jak iskry, jak iskielki,  
Co nawet w dzień nie gasną.

**Justyna. Kto Cię inspirował? -Red.**

Nasza koleżanka redaktorka Justysia Bryjak nie tylko dokucza. Czasami wstępuje w nią anioł natchnienia. Wówczas Justynka bierze pióro i tworzy prawdziwą poezję. Bierze również aparat fotograficzny i robi sobie oraz koleżankom zdjęcia. Garść tej twórczości prezentujemy.




# D Z I W A C T W A

## Matematyka

Długie działania we wszystkich klasach,  
Najpierw rozwiążmy działania w nawiasach.  
Zgodnym chórem słyhać śpiewanie,  
Następne będzie-potęgowanie!  
Po tych działaniach pomyślmy chwilę:  
Kilometr, metr, a może milę?  
A może teraz zrobmy dzielenie  
Albo proste pisemne mnożenie.  
Teraz czas na inne działanie:  
Dodawanie lub odejmowanie!  
Zaraz pojawią się szóstki w dzienniku,  
Ponieważ zbliżamy się do wyniku.  
I pani się już mile uśmiecha,  
Bo dla nas matma to wielka uciecha!  
Już słyhać w głowach szumy i grania,  
My lubimy długie działania!

Magda Krokosz, 6a



## Bandyci

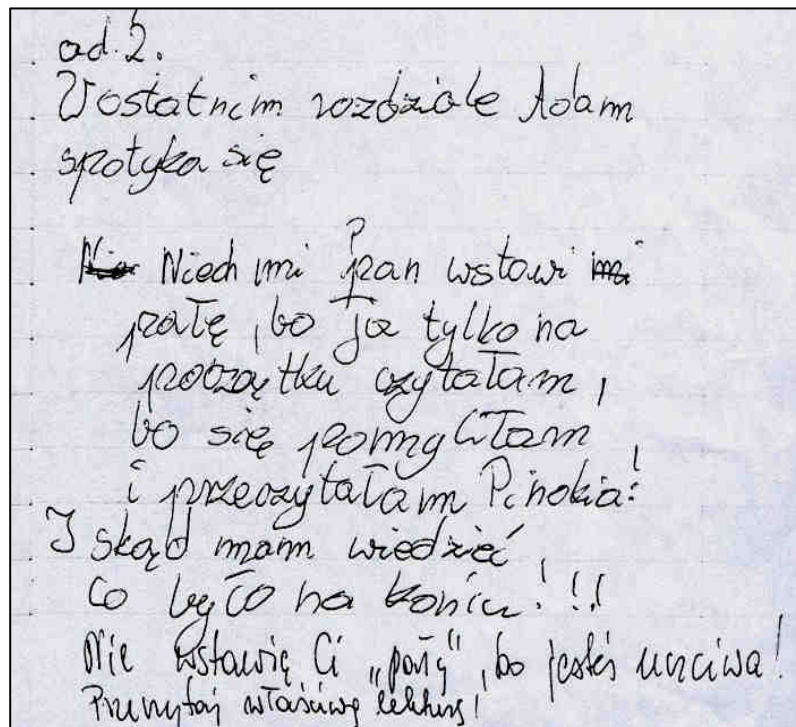


Bandyci, bandyci  
nigdy nie myci.  
Kasę zbierają,  
masę do pizzy wyrabiają!

Oni są okropni,  
jak bardzo roztropni.  
Nigdy nie mają litości  
i dla ludzi przychylności.

Potrafią tylko kraść,  
używają maść.  
Lepiej z nimi nie zaczynać,  
bo mogą nas tylko powycinać!

Dawid Szylar, 6c



## Kaczuszki

Szło raz pięć kaczuszek małych  
wszystkie pięć na łączkę.  
Każda kaczka nazbierała  
kilka kwiatów w rączkę.

Paula Robińska, 2b

## Świnka


Mieszkała świnka w chlewie  
i myślała sobie, jak usiąść  
na drzewie,  
Próbowała drabiną, lecz się  
nie udało.  
Tak długo myślała, że jej  
się zaspalo.

Krystian Drozdek

## Podwórko

Na moim podwórku pieje kogut od rana.  
Kłania się nisko, pozdrawia barana.  
Kaczka kwacze, koń nie dostał siana.  
Kury grzebią pod płotem, świnia też ma ochotę.  
Tylko kozioł rogaty stoi dumny pod belką.  
Siwą brodą porusza, patrzy na to z ochotą wielką.

Damian Stankiewicz, 2b



### Konie są różne...

Te plastikowe i te drewniane,  
Te z szachownicy i ten bujany.  
Konie na łące, konie w zagrodzie  
I te, co ciągną wozy na drodze.  
Kary, Kasztanek, Siwek i Gniady,  
Wszystkie to konie nie od parady.


*Mateusz Gajdowski, 2b*

### Marzenia

Stoi krowa na łące i spogląda na słońce.  
Jakbym skrzydełka miała, to do nieba bym poleciała.  
Koń myśli o sianie, koza o kapuście,  
Kaczka o pływaniu, a kura o grzebaniu.  
Kogut o pianiu, indyk o koralach,  
Świnia też o czymś myśli, lecz nie powiedziała.  
Bo smaczną paszę w korytku miała.

*Damian Stankiewicz, 2b*

imię/name	Bartosz
nazwisko/surname	Kozłowski ?
przedmiot/subject	J. polski
klasa/class	
szkoła/school	





# Seba przedstawia



Przedszkole. Po zajęciach przedszkolanka pomaga założyć butki jednej z dziewczynek. Męczy się, bo botki są ciasne, ale w końcu - weszły. Spocona siada na ławce obok, a dziewczynka mówi:

- A butki są na złych nóżkach!

Rzeczywiście, lewy na prawy. Ściąga je więc, zakłada znowu, morduje się, sapie... wreszcie!

- A to nie są moje buciki... - mówi nagle dziewczynka.

Przedszkolanka zaciska zęby, ściąga botki, ociera pot z czoła...

- ... to są buciki mojego brata, ale mama kazała mi je nosić.

Pani zaciska pięści, liczy do dziesięciu... Wciąga botki znowu na nogi dziewczynki. Uspokaja oddech. Zakłada jej płaszczyk, czapeczkę...

- Masz rękawiczki? - pyta dziewczynkę.

- Mam, schowane w butkach!



W restauracji rodzina posila się promocyjnym obiadem. Zostaje sporo resztek i ojciec prosi kelnera:

- Czy może pan nam zapakować te resztki? Wzielibyśmy dla pieska...

- Hurrra!!! - krzyczą dzieci. - Będziemy mieć pieska..!

Pani na lekcji polskiego zadała na zadanie domowe ułożyć zdanie ze słowem „ananas”. Na drugi dzień pani prosi Jasia, żeby przeczytał zadanie. Jasiu czyta:

- Tata wczoraj kupił pół kilo kiełbasy, zjadł sam, **ananas** nawet nie spojrzał!



Na lekcji wuefu nauczyciel poleca uczniom położyć się na plecach i ćwiczyć „rowerek”. Jeden z chłopców wcale nie rusza nogami.

- Dlaczego nie ćwiczysz? - pyta nauczyciel.

- Bo jadę z górki.

## Baw się wyrazami

- Połącz sylaby z grupy (a) z sylabami z grupy (b), tak by powstały wyrazy:

a) bu, szy, nu, ko, cio, kur, ci

b) cho, ta, CIA, rak, na, tek, ka,

- Przetaw sylaby podanych wyrazów, a utworzysz zupełnie inne:

pralka - kapral

ryba - .....

rano - .....




masło - .....

katar - .....

belka - .....

rama - .....

łapa - .....



## ***I Szkolny Happening Zdrowia***

W ramach ***Dni Otwartych Szkoły*** dla uczniów przyszłych klas pierwszych i ich rodziców 21 marca 2007r. w naszej Szkole po raz pierwszy odbył się ***Happening Zdrowia***. Organizatorem przedsięwzięcia byli nauczyciele i pielęgniarka szkolna zaangażowani w projekt ***Szkoły Promującej Zdrowie*** oraz uczniowie klas piątych i klasy 6d.

Na wielkiej sali gimnastycznej zostało ustawionych **8 stanowisk** z zadaniami, w rozwiązywaniu których uczestniczyły grupy **5- 6 osobowe**.

### **Stanowiska:**

1. **Zdrowa żywność** (prowadzące: p. Iza Żemojtel, p. Iwona Szczuka)
2. **Zdrowie w literaturze** (prowadząca p. Wioletta Suchan)
3. **Odnowa biologiczna** (prowadzący p. Jarosław Stojanowski)
4. **Pomiar wagi ciała i wzrostu** (prowadząca p. Lucyna Głowacka)
5. **Pierwsza pomoc** (prowadząca p. Elżbieta Jusińska)
6. **Wady postawy** (prowadząca p. Barbara Mantyk)
7. **Plakat o zdrowym trybie życia** (prowadzący p. Andrzej Woźniak)
8. **Relaksacja** (prowadząca p. Barbara Mantyk)

W happeningu uczestniczyło 11 drużyn. Poniżej zostały wymienione wszystkie drużyny zgodnie z kolejnością zajętych miejsc:

### **Miejsca**

- I miejsce „**Żabki**” (39,1pkt)
- II miejsce „**Guanabana**” (38,7pkt)
- III miejsce „**Zdrowiki**” (38,2pkt)
- IV miejsce „**Tygrysy**” (38,1pkt)
- V miejsce „**Zdrowusie**” (37,4pkt)
- VI miejsce „**Liski Pogromcy**” (37pkt)
- VII miejsce „**Asy z 5 klasy**” (36,2pkt)
- VIII miejsce „**Zielone Malinki**” (36pkt)
- IX miejsce „**Kiwi**” (35,2pkt)
- X miejsce „**Bumbuchule**” (35,1pkt)
- XI miejsce „**Tańczące Pomarańcze**” (35pkt)



Organizatorzy serdecznie dziękują wszystkim uczniom za uczestnictwo w ***I Szkolnym Happeningu Zdrowia***.

**Barbara Mantyk**

**Czas na krótką fotorelację** (fot. p. Cezary Sułkowski)



Więcej zdjęć szukaj na [www.sp1.zary.pl](http://www.sp1.zary.pl)

# Międzyszkolne Mistrzostwa Szkół Podstawowych w Palanta

27 kwietnia 2007 odbyły się w naszej szkole IV Mistrzostwa Szkół Podstawowych w Palanta. Zgłosiły się cztery szkoły: SP1, SP2, SP5 i KSP. Uroczystego otwarcia dokonała p. dyrektor Ewa Krauze-Michalska. W skład komisji sędziowskiej wchodziłi nauczyciele naszej szkoły: Elżbieta Jusińska, Aleksander Stachów, Barbara Mantyk. Pogoda i forma nam dopisały. Rozgrywki były przeprowadzone systemem „każdy z każdym”. W wyniku sportowej rywalizacji w duchu fair-play szkoła nasza zajęła I miejsce. Reprezentacja: Klaja Ada, Szyler Kinga, Juško Karolina, Dworczak Natalia, Średniawa Agnieszka, Bryjak Justyna, Gut Dorota, Kopytko Patrycja, Czyżyk Kacper, Szczepaniak Konrad, Duda Arkadiusz, Owczarek Michał, Bidiak Kacper, Gacioch Piotr, Morżak Łukasz, Zebel Adam. Gratulujemy. Kolejne miejsca zajęły: SP2, SP5, KSP.

Na apelu podsumowującym mistrzostwa wręczone zostały okolicznościowe dyplomy i puchary. Najważniejsze, że aktywnie spędziliśmy czas, nawiązaliśmy nowe znajomości, a sukces dodał na skrzydeł. V Mistrzostwa w Palanta już za rok, a więc będziemy mieć mały jubileusz.



Barbara Mantyk



fot. C. Sułkowski



Więcej zdjęć szukaj na [www.sp1.zary.pl](http://www.sp1.zary.pl)



# Spotkanie autorskie w MBP

## z Beata Ostrowicka



Dla Czytelniczek  
Sukalskiej Biblioteki SP nr 1  
- na pamiątkę spotkania  
Beata  
Ostrowicka  
19.04.07

